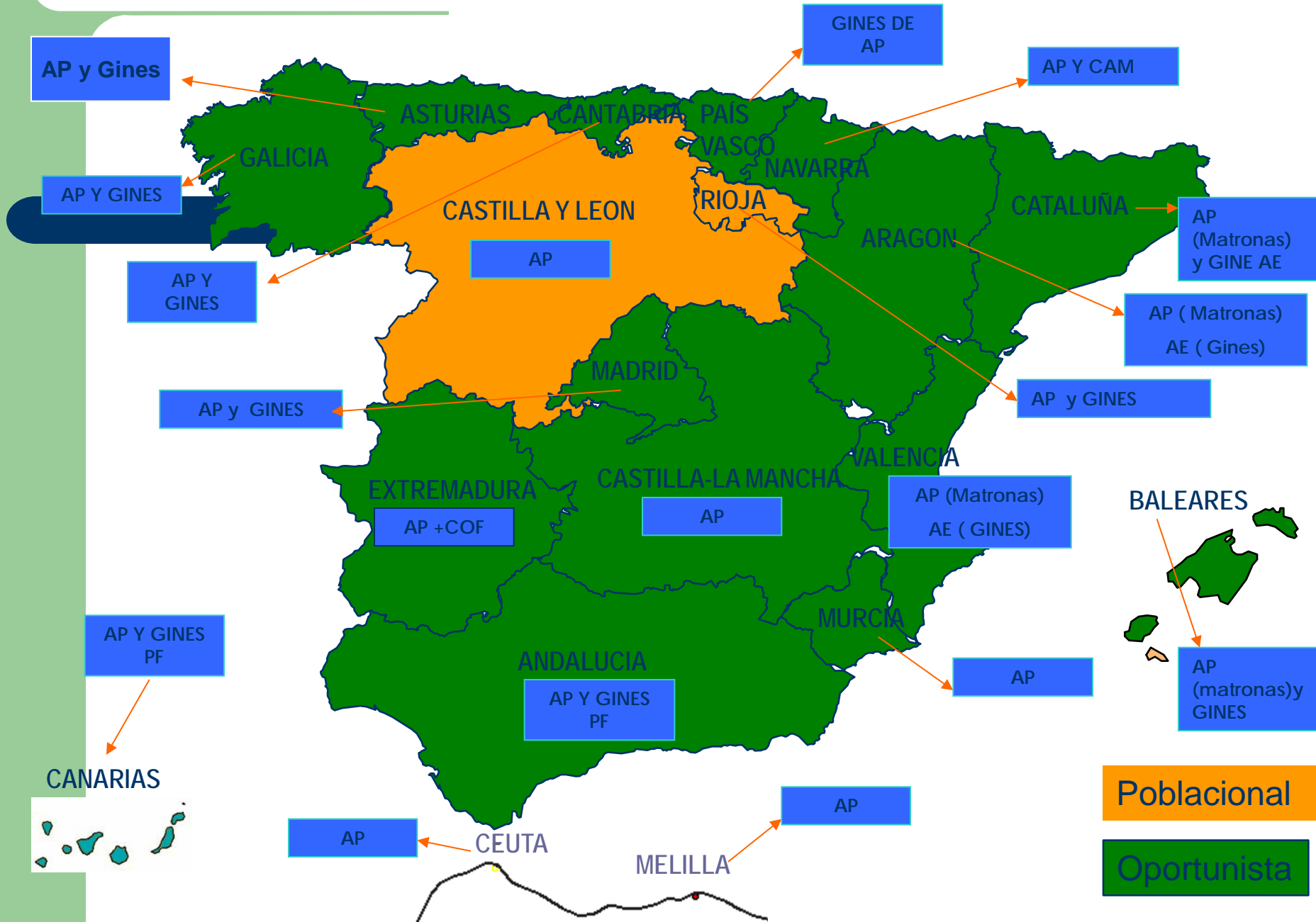
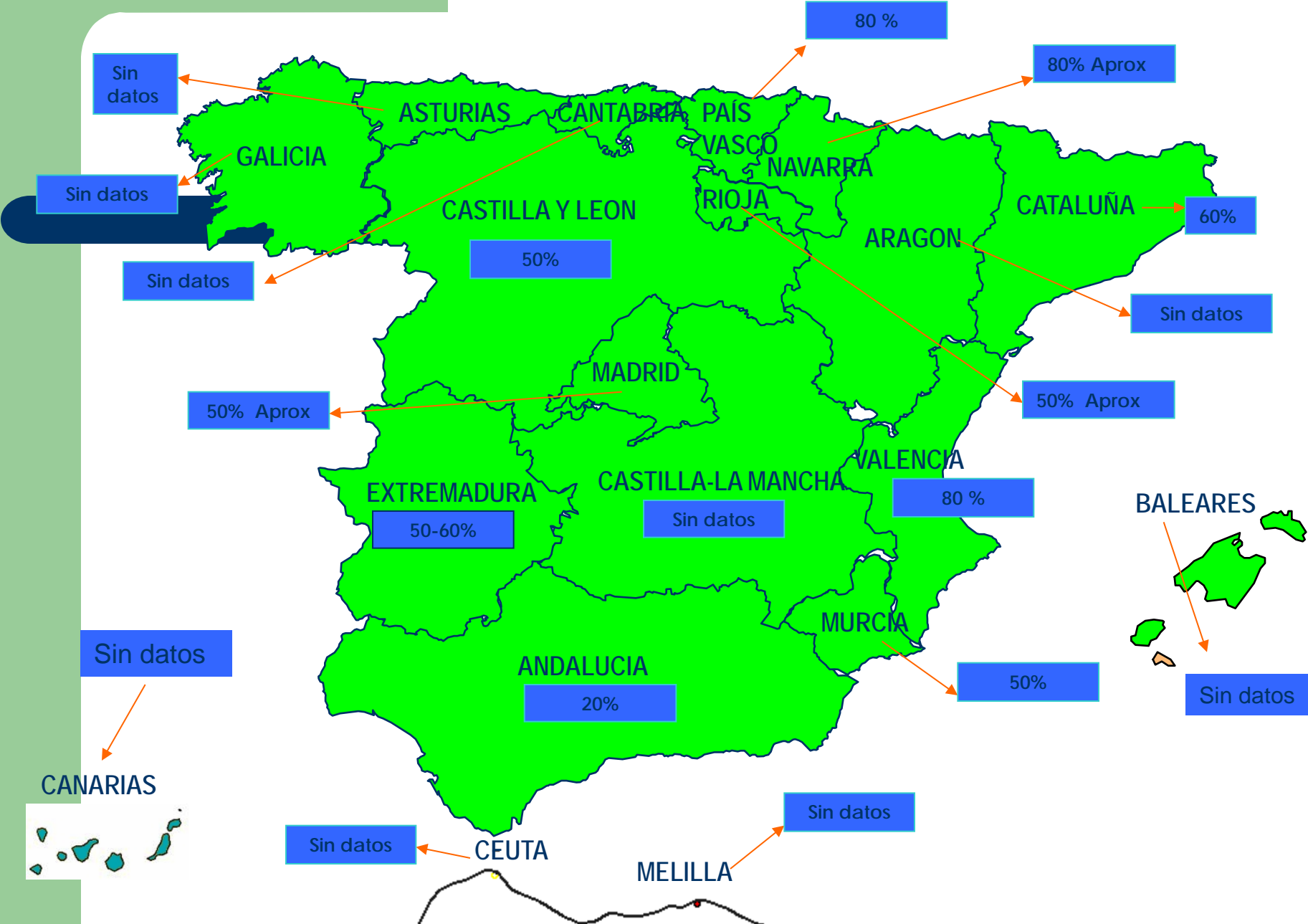


SIMPOSIO CANCER DE CERVIX Y HPV

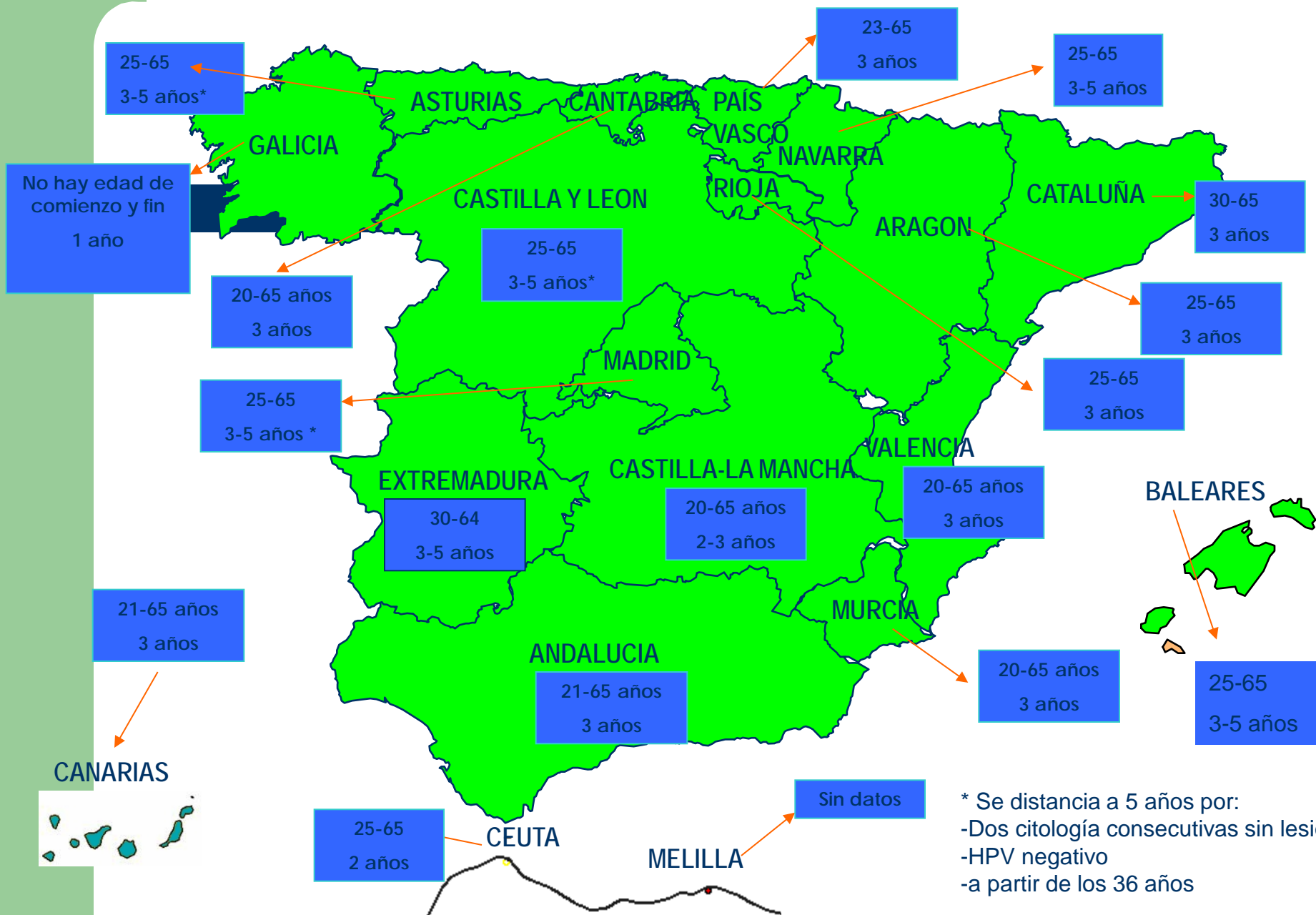
Cribado de cáncer cervical en España



Cobertura



Edad de comienzo y fin de cribado y periodicidad



* Se distancia a 5 años por:
-Dos citología consecutivas sin lesión
-HPV negativo
-a partir de los 36 años

CONCLUSIONES (I)

- Existe una gran heterogeneidad.
- En ninguna comunidad se encuentra implantada la determinación de HPV en solitario como técnica de cribaje.
- En algunas comunidades se realiza citología convencional combinada según resultados (>ASCUS) o pertenencia a población de riesgo
- El test de HPV se realiza en menos del 30% en los servicios de Anatomía Patológica

- La mayoría de HSIL se desarrollan entre 5 y 10 años después de la infección por VPH.(Shiffman y cols. Lancet 2007; 370: 890-907)
- El tiempo entre HSIL y Cáncer invasor es al menos de 10 años y en algunos casos más de 30. Ello explica porque el cribaje ha sido efectivo.(McCredie MR y cols. Lancet Oncol 2008; 9: 425-34)

SYMPOSIUM

- 1ª Parte. Cribaje
 - Epidemiología: Dra. S. de Sanjosé
 - Citología: Dra. B. Lloveras
 - VPH: Dra. B. Bellosillo
 - Garantía de calidad: Dr. F. Alameda
 - Resultados de Cribajes: Dr. J. Saenz de Santamaria Dra. S. de Sanjosé, Dr. JS. Salas
 - Estudios piloto: Dra. L. Bernet; Dra. R. Oncins
 - Mesa redonda: Escenarios de futuro

SYMPOSIUM

- 2ª Parte. Manejo de las pacientes
 - Colposcopia: Dr. A. Torné
 - Valor de la tipificación: Dr. JM. Solé
 - Otros métodos: Dr. F. Alameda
 - VPH en patología no cervical Dr. J. Ordi