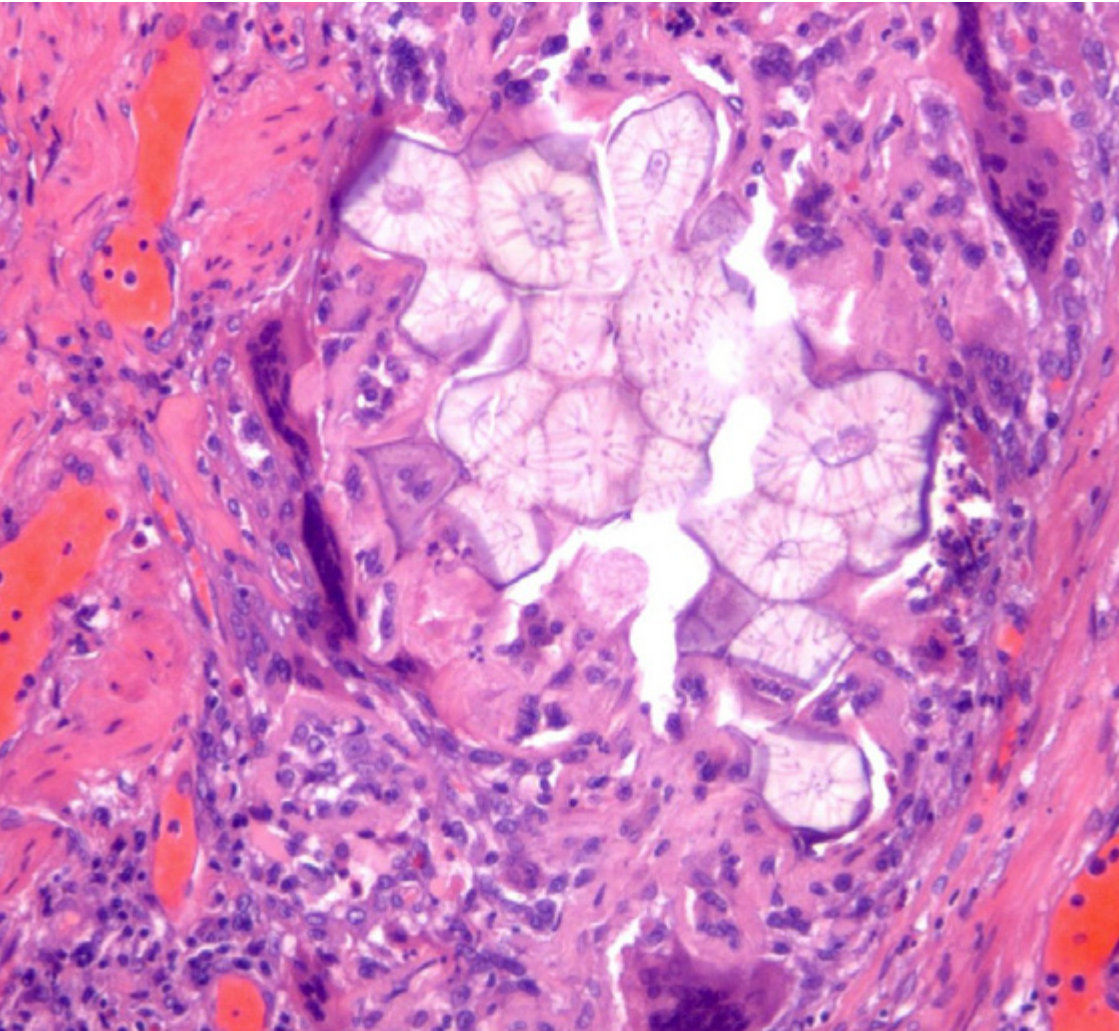


Curso online

# Actualización metodológica en una sala de autopsias





## Presentación

La implicación del Técnico Superior de Anatomía Patológica en la realización de las autopsias tiene un desarrollo desigual en nuestro país, tanto en los Servicios de Anatomía Patológica como en los de Patología Forense, a pesar de ser el único personal técnico capacitado formativamente para auxiliar a los facultativos especializados.

Con este curso pretendemos cambiar esta deriva, reduciendo los miedos y ampliando los conocimientos adquiridos durante tu formación, para que puedas auxiliar en las labores para las que estás cualificado, en la sala de autopsias, y más aún en las actuales circunstancias, que han revelado las autopsias como la herramienta de gran valor diagnóstico que es. Pretendemos reforzar conceptos básicos en materia de abordajes y técnicas, así como repasar y actualizar todos los aspectos de buena praxis que afectan a los trabajadores de una sala de autopsias, con especial énfasis en las autopsias de alto riesgo provocado por agentes como el causante de la actual pandemia por SARS-CoV-2.

Por tanto, esperamos que este curso permita reforzar capacitaciones de los TEAPs, ampliando tu horizonte laboral más allá de los Laboratorios de Anatomía Patológica, como los Institutos de Medicina Legal y Ciencias Forenses, los tanatorios, y los laboratorios de investigación o Unidades de Anatomía Patológica Veterinaria.

Atentamente,

**Dra. Silvia Carnicero**

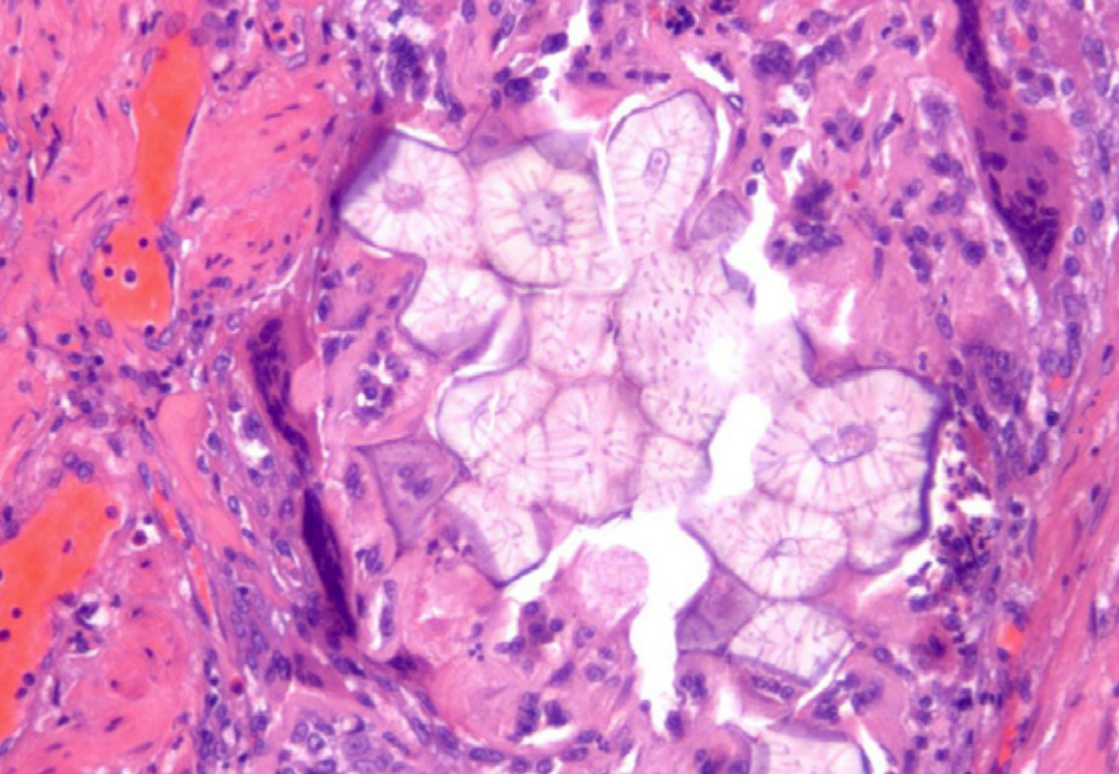
Coordinadora del curso

Médico y Antropóloga Forense en el Instituto de Medicina Legal Cantabria. Co-coordinadora del grupo de trabajo de Patología Autópsica de la SEAP-IAP - Autopsia Médico Legal

**Dra. Carolina Martínez Ciarpaglini**

Directora del curso

Médica patóloga adjunta al Servicio de Anatomía Patológica del Hospital Clínico Universitario de Valencia. Fundación de investigación INCLIVA. Universidad de Valencia



## Objetivos

- Actualizar y comprender la información necesaria para la correcta práctica de las autopsias con el fin de maximizar los datos obtenidos y reforzar la colaboración con el patólogo.
- Adquirir una formación avanzada y una actualización de las diferentes técnicas autópsicas, sobre todo en el campo de las “buenas prácticas” y bioseguridad, con especial interés en la actual situación de alarma sanitaria por COVID-19.
- Ampliar y profundizar en el conocimiento de las autopsias, su marco legal y los riesgos asociados, así como el rol para el que está capacitado el TEAP.

## A quién va dirigido

El curso online va dirigido a Técnicos Superiores de Anatomía Patológica.

## Metodología

Se trata de un curso online cuyos materiales y actividades se realizan en la plataforma eLearning de MeetingCampus.



## Temario

### **Bloque I    Nociones básicas**

- Tema 1    Definición de autopsia clínica. Evolución histórica. Objetivos de la autopsia clínica. Tipos de autopsia clínica. Autopsia médico-legal. Otros abordajes: biopsias, ecopsia, virtopsia  
**Dra. Teresa Hermida**
- Tema 2    Abordajes y extracción de órganos: Cavidad craneal. Bloque cervical  
**Dra. Teresa Hermida**
- Tema 3    Abordajes y extracción de órganos : Cavidad torácica  
**Dr. Juan Daniel Prieto**
- Tema 4    Abordajes y extracción de órganos: Cavidad abdominal. Región genital  
**Dr. Juan Daniel Prieto**
- Tema 5    Abordajes especiales: Apertura raquídea (estudio neurológico y de médula ósea). Disección facial. Enucleación ocular. Acceso al oído interno. Extracción de prótesis, marcapasos y otros dispositivos contaminantes del cadáver  
**Dr. Teresa Hermida**
- Tema 6    Autopsia perinatal I  
**Dra. Rita M. Regojo**
- Tema 7    Autopsia perinatal II  
**Dra. Rita M. Regojo**

### **Bloque II    Marco legal**

- Tema 8    Aspectos legales de las autopsias: indicaciones, documentación previa, custodia de las muestras y capacitaciones de los TEAP  
**Dra. Silvia Carnicero**



### **Bloque III Buena praxis en la sala de autopsias**


- Tema 9 Riesgos químicos  
**Dr. Juan Daniel Prieto**
- Tema 10 Riesgos Biológicos. Niveles de bioseguridad. Tipos de salas de autopsias. EPI: composición y normas de vestido  
**Dr. Rafael Sánchez**

### **Bloque IV Autopsias de alto riesgo**

- Tema 11 Autopsia COVID 19  
**Dr. Carlos Miguel Ruiz**
- Tema 12 Autopsias priónicas  
**Dr. Rafael Sánchez**
- Tema 13 Papel del TEAP en autopsias COVID y priónicas  
**Zuriñe Estivariz**

### **Bloque V El rol del técnico de anatomía patológica en la sala de autopsias**

- Tema 14 Funciones antes de la autopsia: Preparación del instrumental. Diferencias A. clínica y medico-legal  
**Jenifer Sancho**
- Tema 15 Funciones durante la autopsia: Examen externo, estudio radiográfico, estudio fotográfico, descripción macroscópica y pesado de órganos, Recogida, empaquetado y remisión de muestras  
**Jenifer Sancho**
- Tema 16 Tareas tras la autopsia (tanatopraxia): recomposición cadavérica, conservación cadavérica  
**Sira Lousada**



Tema 17      Funciones del TEAP respecto a bioseguridad: manejo de instrumental y maquinaria, kits de detección precoz de infecciones, limpieza. Protocolo actuación en caso de contaminación biológica, química u otros. Gestión de residuos

Sira Lousada

### **Lecturas Recomendadas**

### **Examen final**

### **Encuesta de Satisfacción**

### **Inscripciones abiertas para los siguientes periodos lectivos**

1ª edición: del 1 de septiembre al 28 de noviembre de 2021

2ª edición: del 1 de diciembre de 2021 al 27 de febrero de 2022

3ª edición: del 1 de marzo al 29 de mayo de 2022

4ª edición: del 1 de junio al 28 de agosto de 2022

### **Precio**

75 €



## Profesorado

### Dra. Silvia Carnicero

Médico y Antropóloga Forense en el Instituto de Medicina Legal Cantabria. Co-coordinadora del grupo de trabajo de Patología Autópsica de la SEAP-IAP - Autopsia Médico Legal

### Zuriñe Estivariz

Técnico en Anatomía Patológica y Citología. Servicio de Anatomía Patológica. HUA Txagorritxu

### Dra. Teresa Hermida

Facultativo especialista en Anatomía Patológica. Responsable de Área de Patología Torácica. Responsable del Área de Patología Autópsica del adulto. Complejo Hospitalario Universitario A Coruña

### Sira Lousada-Lopes Cruz

TEAP en el Instituto de Medicina Legal y Ciencias Forenses de Cantabria y Coordinadora de TEAP del Laboratorio de Mazorra y Vela Patólogos

### Dr. Carlos Miguel

Facultativo especialista en Anatomía Patológica del Hospital Universitario de Álava.

### Dr. Juan Daniel Prieto

Facultativo Especialista de Área de Anatomía Patológica. Responsable del Area de Patología Autópsica del adulto. Hospital Clínico Universitario Virgen de la Victoria. Málaga

### Dra. Rita María Regojo

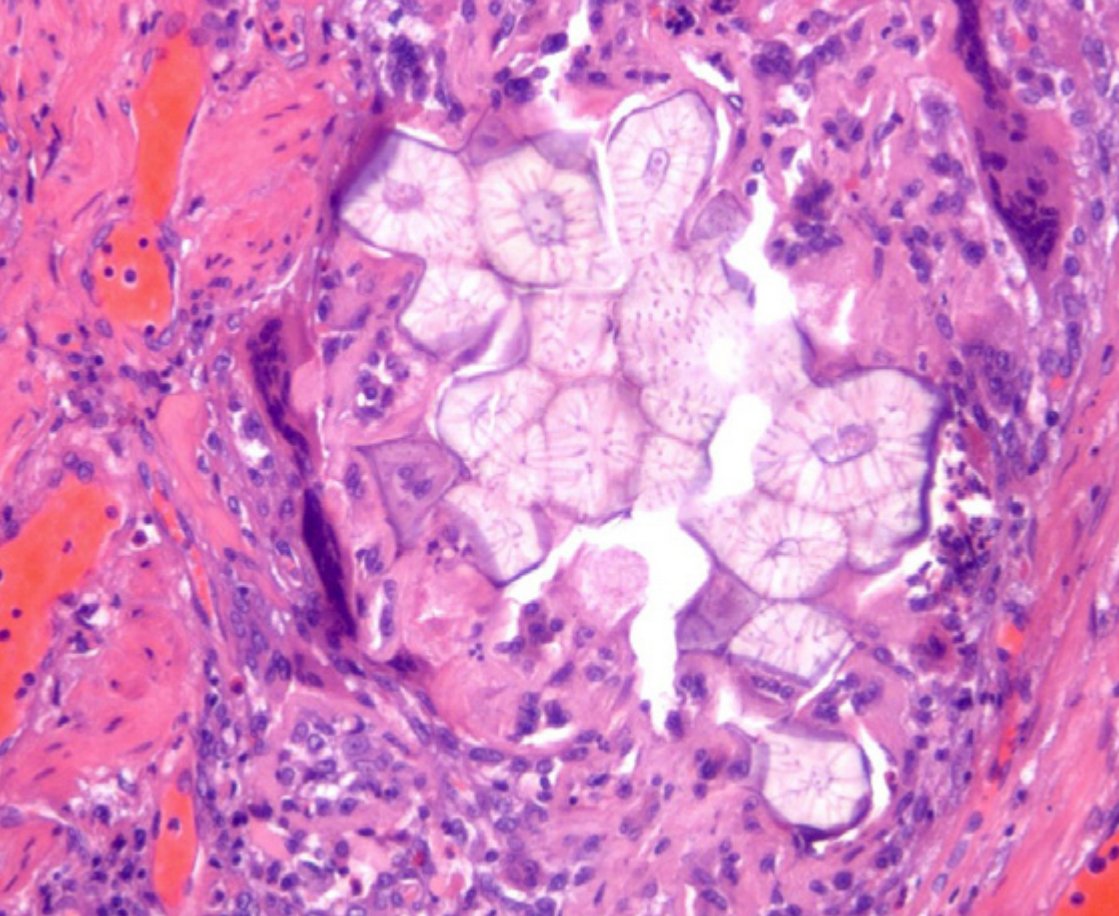
Facultativo especialista en Anatomía Patológica. Hospital universitario La Paz. Madrid

### Dr. Rafael Sánchez

Facultativo especialista en Anatomía Patológica. Hospital Universitario Reina Sofía de Córdoba

### Jennifer Sancho

Técnico en Anatomía Patológica y Citología. Técnico Superior en Imagen para el diagnóstico. IMLCF de Valencia. Servicio de Patología. Sección Histopatología Forense. Unidad de Antropología Forense



**Organizador**



**Soporte técnico**

A/A Vanessa Carrasco

[vcarrasco@meetingcampus.com](mailto:vcarrasco@meetingcampus.com)

[www.meetingcampus.com](http://www.meetingcampus.com)

**Con el aval de**

**SeAP-IAP**



Consell Català  
de Formació Continuada  
Professions Sanitàries



Actividad acreditada por el *Consell Català de Formació Continuada de les Professions Sanitàries* - Comisión de Formación Continuada del Sistema Nacional de Salud con 0,5 créditos - N° de Registro. 09/030233-TGS

**Más información**

<https://www.meetingcampus.com/course/actualizacion-metodologica-en-una-sala-de-autopsias>