



CURSO

PRINCIPIOS DE

INMUNOHISTOQUÍMICA

PARA TÉCNICOS DE ANATOMÍA PATOLÓGICA Y CITOLOGÍA

MODALIDAD: PRESENCIAL

**PENDIENTE DE
ACREDITACIÓN**




FECHAS

Del 27/03/2025 al 29/03/2025

LUGAR

HOSPITAL VIRGEN DE LA CONCHA, ZAMORA
Av. Requejo,35



INSCRIPCIÓN/ PRECIO

Solicitud: azamorana.apc@hotmail.com

NO SOCIOS

SOCIOS

90€

55€

Inlcuye comidas del 28 y 29

HORARIO DEL PROGRAMA

DÍA 27/03/2025

Introducción -

D. Rubén López Aguado

Presidente de AZTAPyC

Técnico Superior de Anatomía Patológica y Citología

Servicio de Anatomía Patológica Hospital de Zamora. CAZA

Presentación del curso

16:00 h - 16:15 h

Exposición -

DR. Miguel Ángel Cruz Sánchez

Licenciado en medicina en la especialidad de Anatomía Patológica

Servicio de Anatomía Patológica en el Hospital Virgen de la Concha de Zamora. CAZA

Aproximación al estudio de la IHQ

16:15 h - 17:15 h

Exposición -

D. Daniel Frutos Gómez

Especialidad en Biología de la Salud y Biotecnología

Gerente de Habilitación de Diagnóstico Avanzado Leica Biosystem

Leica Biosystems La innovación aplicada a la mejora del Workflow

D^ª Leticia López González

Responsable de Habilitación de Ventas Histología Leica Biosystem

17:15 h - 18:00 h

Exposición -

D^ª M^ª Rebeca Fuente de la Fuente Díez

Técnico Superior de Anatomía Patológica y Citología

Coordinadora del Servicio de Anatomía Patológica del Hospital de Burgos

Preanalítica, todo cuenta

18:00 h - 19:00 h

Exposición -

D. Ricardo Vega

Field Application Consultant Expert Agilent Technologies

Gestión sin sorpresas

19:00 h - 19:45 h

HORARIO DEL PROGRAMA

DÍA 28/03/2025

Exposición -

DRA Asunción Díaz Serrano

Perspectiva de la inmunohistoquímica desde la oncología

Licenciada en medicina en la especialidad de Oncología Médica
Servicio de Oncología en el Hospital Provincial de Zamora. C.AZA

Exposición -

D^A Ana Ancos Lozano

La importancia de la IHQ y los controles celulares en AP

Graduada en biología
Product Manager Anatomía Patológica
Palex Medical

Exposición -

D^A Silvia Bázquez Gómez

Conceptos y aspectos básicos de la IHQ

Técnico Superior de Anatomía Patológica y Citología
Servicio de Anatomía Patológica Hospital de Ávila

Exposición -

D^A Irene Salinas Verdura

Problemas en la IHQ y tips para solucionarlos

Técnico Superior de Anatomía Patológica y Citología
Servicio de Anatomía Patológica Hospital de Ávila

Exposición -

D^A Ana de la Mano Tuda

Buenas prácticas: impacto en el diagnóstico

Doctora en biología
Especialista de Aplicaciones Senior, Roche Diagnostics

09:00 h - 09:45 h

09:45 h - 10:30 h

10:30 h - 11:15 h

11:45 h - 14:00 h

16:00 h - 16:45 h

HORARIO DEL PROGRAMA

DÍA 28/03/2025

Exposición -

D^A Ana de la Mano Tuda

16:45 h - 17:30 h

Del diagnóstico al tratamiento: Innovación en patología

Doctora en biología
Especialista de Aplicaciones Senior, Roche Diagnostics

Exposición -

D^A Julia M^A Blanco Martín

17:30 h - 18:15 h

Del Ramón y Cajal al microentorno tumoral

Técnico Superior de Anatomía Patológica y Citología
Coordinadora del Servicio de Anatomía Patológica Hospital de Palencia

Exposición -

D^A Ana Isabel Fernández Díaz

18:15 h - 19:00 h

Paneles de anticuerpos más frecuentes y su visualización

Técnico superior de Anatomía Patológica y Citología
IML Valladolid

Dinámica -

D^A Beatriz Gallego Andrés

19:00h - 20:00 h

Preguntas y respuestas

Técnico Superior de Anatomía Patológica y Citología
Servicio de Anatomía Patológica Hospital de Zamora. CAZA

El 28/03/2025 en horario de 16:00 a 20:00 y el 29/03/2025 en horario de 09:15 a 14:00 se desdoblarán los alumnos en dos grupos

GRUPO 1

Día 28: estará en el salón de actos dónde se impartirán las charlas descritas

Día 29: estará en el laboratorio donde se realizará una práctica manual

GRUPO 2

Día 28: estará en el laboratorio donde se realizará una práctica manual

Día 29: estará en el salón de actos dónde se impartirán las charlas descritas

HORARIO DEL PROGRAMA

DÍA 29/03/2025

09:15 h - 10:00 h

Exposición -

**Buenas prácticas:
impacto en el
diagnóstico**

D^A Ana M^A de la Mano Tuda

Doctora en biología
Especialista de Aplicaciones Senior, Roche
Diagnostics

10:00 h - 10:45 h

Exposición -

**Del diagnóstico al
tratamiento: Innovación
en patología**

D^A Ana M^A de la Mano Tuda

Doctora en biología
Especialista de Aplicaciones Senior, Roche
Diagnostics

10:45h - 11:30 h

Exposición -

**Importancia del
técnico**

D^A Julia M^A Blanco Martín

Técnico Superior de Anatomía Patológica y
Citología del Hospital de Palencia
Coordinadora del Servicio de Anatomía
Patológica Hospital de Palencia

12:00 h - 13:00 h

Exposición -

**Paneles de anticuerpos
más frecuentes y su
visualización**

D^A Ana Isabel Fernández Díaz

Técnico Superior de Anatomía Patológica y
Citología
IML Valladolid

13:00h - 14:00 h

Dinámica -

Preguntas y respuestas

D^A Beatriz Gallego Andrés

Técnico Superior de Anatomía Patológica y
Citología
Servicio de Anatomía Patológica Hospital de
Zamora. CAZA

HORARIO DEL PROGRAMA

DÍA 29/03/2025

Exposición -

D. José Jiménez Flores

Técnico Superior de Anatomía Patológica y Citología

Supervisor de Laboratorio de Oncología Molecular y responsable de Calidad

Molecular Oncology Laboratory, Vall d'Hebron Institut of Oncology (VHIO), Vall d'Hebron Hospital, Barcelona

Estudios farmacodinámicos en ensayos clínicos

16:00 h - 17:00 h

Exposición -

D^a Lourdes Rodríguez Casado

Técnico Superior de Anatomía Patológica y Citología

Servicio de Anatomía Patológica Hospital de CAULE

FISH en Anatomía Patológica

17:00 h - 18:00 h

Exposición -

D. José Jiménez Flores

Técnico Superior de Anatomía Patológica y Citología

Supervisor de Laboratorio de Oncología Molecular y responsable de Calidad Molecular Oncology Laboratory, Vall d'Hebron Institut of Oncology (VHIO), Vall d'Hebron Hospital, Barcelona

NGI, estudio multiplex con inmunohistoquímica

18:00 h - 19:00 h

ORGANIZA



Asociación Zamorana de Técnicos de Anatomía Patológica Y Citología


PATROCINAN

Leica
BIO SYSTEMS

Roche

COLABORADORES

SeAP-IAP
[Sociedad Española de Anatomía Patológica]
[International Academy of Pathology]



**COMPLEJO ASISTENCIAL DE
ZAMORA**
Apartado de correos.62
49022.Zamora



Gerencia de Asistencia Sanitaria de Zamora

Agilent
Trusted Answers



Gerencia Regional de Salud

"SELLO ÉTICO FENIN"


Palex | Anatomía Patológica
Improving technologies
Improving lives

**RECONOCIMIENTO DE EVENTO COMPATIBLE CON EL
CÓDIGO ÉTICO DE LA INDUSTRIA DE TECNOLOGÍA
SANITARIA (FENIN)**

[HTTPS://FENINCODIGOETICO.ORG/EVENTOS/ASOCIACION-ZAMORANA-DE-TECNICOS-DE-ANATOMIA-PATOLOGICA-Y-CITOLOGIA/](https://fenincodigoetico.org/eventos/asociacion-zamorana-de-tecnicos-de-anatomia-patologica-y-citologia/)

 **Junta de
Castilla y León**
Consejería de Sanidad

REDES SOCIALES



@ANATOMIAPATOLOGICAAZ



Anatomía Patológica

**Asociación Zamorana de Técnicos de Anatomía
y Citología**